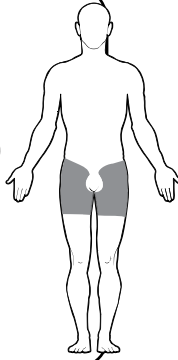
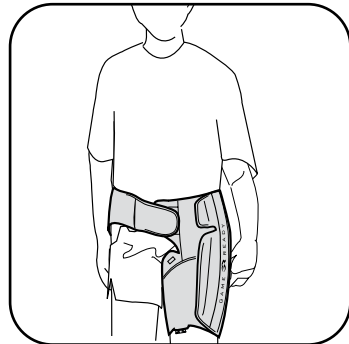
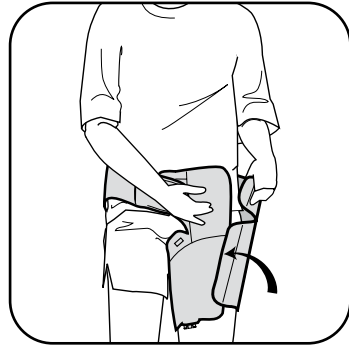
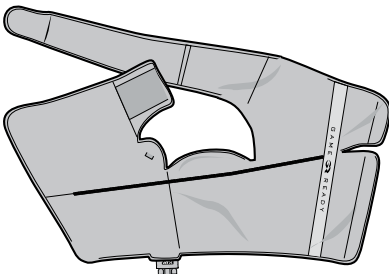
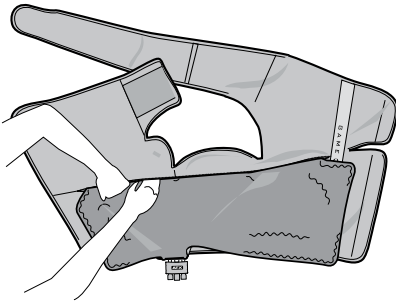
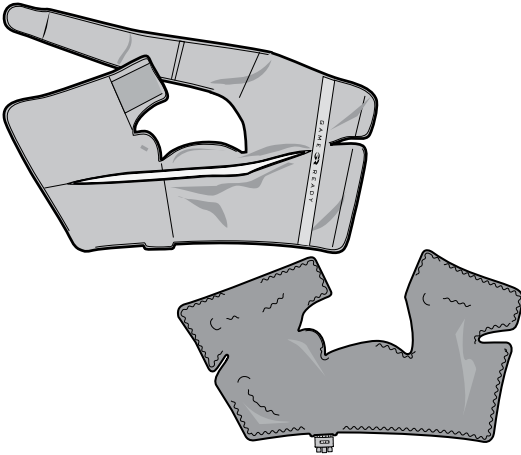


الفخذ/الأربية



GAME
READY®

ATX®



التجميع:

1. ضع الكُم على سطح مستو بحيث يكون جانب الشعار في الأعلى وحدد المكان المخصص للفتح.
2. أدخل المبادل الحراري إلى الكُم مع جعل الجانب الأزرق للأسفل (يجب أن يُلامس الجانب الأزرق للمبادل الحراري الجانب الأزرق للكُم).
3. تأكد من وضع المبادل الحراري داخل الكُم مشدوداً دون طيات أو تعابيد. اسحب الزمام المزلق (السحاب) لأعلى إن وُجد. بعد التجميع، اجعل الجانب الأزرق في الأعلى وتأكد أن المبادل الحراري مركب بشكل متسق وسهل داخل الكُم.

تحذيرات

- اتبع تعليمات طبيب الرعاية الصحية الذي تتابع معه لمعرفة مواعيد الاستخدام المناسبة.
- قد يتسبب وضع جهاز Game Ready System في مكان غير مناسب أو استخدامه لفترة طويلة في تلف الأوعية. خلال فترة العلاج، يتعين على المرضى ملاحظة الجلد المحيط بالمنطقة المُعالَجة أو رصد التغيرات التي تطرأ على أطراف العضو المُعالَج من حروق أو حكة، أو تورم متزايد أو ألم. وفي حالة ظهور أيًا من هذه العلامات، أو حدوث أية تغييرات في لون الجلد (مثل البثور أو احمرار زائد، أو تغيير اللون، أو غير ذلك من التغيرات الملحوظة في الجلد)، فيُصحح المرضى بالتوقف عن استخدام الجهاز والاتصال بالطبيب المُعالِج.
- أحزمة Game Ready ليست معقمة؛ فلا تضعها مباشرة على الجروح المفتوحة أو القروح أو الطلع الجلدي أو الالتئامات أو الغرز الجراحية. يُمكن وضع الحزام فوق الأقمشة أو الملابس.
- تتوفر أحزمة Game Ready بأشكال عديدة ولكنها غير مُعدة لجميع الاستعمالات الفسيولوجية المُمكنة. فعلى سبيل المثال، حزام الكامل ليس مُعداً للاستخدام فوق أصابع القدم، وكذلك حزام الظهر ليس مُصمماً للاستخدام منطقة البطن.
- لا يوجد متطلبات خاصة للتخلص من الحزام بعد انتهاء صلاحيته.



هام

لا تُعرض جهاز GAME READY SYSTEM لضغط كبير أثناء استخدام حزام الظهر أو حزام الكتف. اقرأ دليل المستخدم هذا بالكامل ودليل المستخدم لجهاز GAME READY SYSTEM بما في ذلك دواعي الاستعمال، وموانع الاستعمال، والتنبيهات، والتحذيرات قبل استخدام هذا المنتج!

ملاحظات

عند استخدام الحزام، احرص على أن يكون ملائماً بشكل متسق ومتناسب بما يضمن عدم وجود انتشاءات قد تعوق تدفق المياه. وتأكد من تركيب خرطوم الموصل لمنع الحزام من الطي و الانتشاء عند موضع مدخل الخرطوم في الحزام.

العناية والتنظيف

للعناية اليومية وللحد من تكون الفطريات، افصل المبادل الحراري عن الكُم وجففه باستخدام فوطة جافة لإزالة أي بخار مكثف قد يتكون. ثم اقلب بطانة الكُم للخارج، وعلق كلًا من الكُم والمبادل الحراري للتخلص من الرطوبة الزائدة. للاستخدام مع أكثر من مريض (إذا لزم الأمر) فيلزم استخدام Sterifab® وفقاً لتعليمات الشركة المصنعة للحد من انتقال الميكروب. وللمزيد من العناية، افصل المبادل الحراري بحرص عن الكُم واقلب بطانة الكُم للخارج. ثم اغسل الكُم ببيك أو في الغسالة باستخدام ماء بارد ومنظف أو صابون مضاد للبكتيريا. ثم علقه حتى يجف. اغسل المبادل الحراري ببيك باستخدام ماء دافئ ومنظف، ولا تضعه داخل الغسالة أو داخل المجفف. ثم علقه حتى يجف.

متوسط العمر المتوقع

يختلف العمر الافتراضي للأكام والمبادلات الحرارية اختلافاً كبيراً بحسب عدد مرات الاستخدام. يُرجى الاطلاع على الجدول المبين أدناه لتحديد الوقت المناسب لتغيير المنتج.

الكُم

| | |
|--------------------------------------|----------|
| استخدام خفيف (شخصي) | 12 شهراً |
| استخدام متوسط | 6 أشهر |
| استخدام كثيف (عيادة أو مركز للتدريب) | 3 أشهر |
| المبادل الحراري | |
| استخدام خفيف (شخصي) | 24 شهراً |
| استخدام متوسط | 18 شهراً |
| استخدام كثيف (عيادة أو مركز للتدريب) | 12 شهراً |

معلومات الضمان

الكُم: إذا وجد عيب في التصنيع، يُمكن إرجاع المنتج إلى الشركة المصنعة في غضون 7 أيام من تاريخ الشراء. المبادل الحراري: سنة واحدة من تاريخ الشراء. انظر بطاقة الضمان المرفقة مع المبادل الحراري.

الاتصال بنا

في الولايات المتحدة: يُمكنك الاتصال بخدمة عملاء Game Ready على رقم 1.888.426.3732 لمعرفة المبادل الحراري: سنة واحدة من تاريخ الشراء. انظر بطاقة الضمان المرفقة مع المبادل الحراري. معلومات الاتصال بالموزع المحلي في بلدك.

يُمكنك الاطلاع على قائمة براءات الاختراع الحالية التي تشمل تكنولوجيا Game Ready على الرابط: www.gameready.com/patents.

رمز يدل على "التجميع" في دولة مُعينة (XXXX).



رمز يدل على "التصنيع" في دولة مُعينة (XXXX).



COOLSYSTEMS® INC.
1800 Sutter Street, Suite 500
Concord, CA 94520 USA
1.888.GAMEREADY +1.510.868.2100
www.gameready.com



EMERGO EUROPE
Molenstraat 15
2513 BH, The Hague
(هولندا) The Netherlands

©2016 CoolSystems, Inc. جميع الحقوق محفوظة
دليل المستخدم لحزام Game Ready Dual Action
حزام الفخذ الأريية، رقم الجزء 704282 Rev A، النسخة المنقحة (1)